







## AOP6-01 - AOP Sale Operatorie - Campostaggia

Budget 2021

Negoziazione effettuata il 01/06/21 11:20:35







## Referenti

Ricevente	Firma	Data	Assegnatario	Firma	Data
Cinzia Bindi	✓	27/05/21 15:56:42	Lucia Grazia Campanile	✓	27/05/21 14:27:28
			Giovanni Becattini	✓	28/05/21 16:09:40

Totali					0,00	100,00		
		Indicatore	Risultato Anno Prec.	Obiettivo	Punti Totali Dirigenza	Punti Totali Comparto	Note	Referente
<b>A</b>	<b>ATTIVITA' E PERFORMANCE: Perseguimento Strategie Regionali e Aziendali</b>				<b>0,00</b>	<b>50,00</b>		
<b>A4</b>	<b>Attività di Sala Operatoria</b>				<b>0,00</b>	<b>3,00</b>		
	AZ_A4_001	Rispetto degli orari standard di inizio delle sale operatorie: % sedute che rispettano lo standard	69	>=	80	0	3	standard di inizio ore 8:59 (taglio cute) CdG (DWH-Altri DB)
<b>A5</b>	<b>Attività Gestionale di Supporto</b>				<b>0,00</b>	<b>2,00</b>		
	AZ_A5_372	Aggiornamento Registro trattamento dati: compilazione modello per ricognizione trattamenti di dati personali nei tempi e modi richiesti dalla Direzione.		>=	100	0	2	Si fa riferimento al risultato della UOC clinica di riferimento in quanto il registro è tenuto e conservato dalla stessa Resp. Tutela della riservatezza ed internal audit
<b>A6</b>	<b>Attività di Governo delle Professioni Tecnico- Sanitarie e Infermieristiche-Ostetriche</b>				<b>0,00</b>	<b>40,00</b>		
	AZ_A6_078	Realizzazione della flessibilità delle competenze nel percorso chirurgico. % N, infermieri che operano nel MA controlaterale per almeno 1 settimana su N. infermieri totali del MA.		>=	20	0	20	Resp.le Struttura
	AZ_A6_080	Flessibilità dei professionisti in tutte le specialistiche. % N. sedute per specialistica assegnate ad ogni singolo operatore su N. totale di sedute assegnate all'operatore.		>=	20	0	20	Resp.le Struttura
<b>A7</b>	<b>Attività di Prevenzione</b>				<b>0,00</b>	<b>4,00</b>		
	AZ_A7_068	Covid-19: Copertura % vaccinale dipendenti (valore aziendale)		>=	90	0	4	CdG (DWH-Altri DB)
<b>A8</b>	<b>PERFORMANCE COMPLESSIVA SISTEMA DI VALUTAZIONE</b>				<b>0,00</b>	<b>1,00</b>		
	REG_A8_001	Partecipazione al raggiungimento degli obiettivi del Sistema di Valutazione della Performance della Sanità Toscana. (valore medio performance)		>=	3,05	0	1	Il dato 3,05 è la performance 2019 CdG (DWH-Altri DB)








## AOP6-01 - AOP Sale Operatorie - Campostaggia

Budget 2021


Totali					0,00	100,00		
		Indicatore	Risultato Anno Prec.	Obiettivo	Punti Totali Dirigenza	Punti Totali Comparto	Note	Referente
<b>B</b>		<b>QUALITA', ACCREDITAMENTO E RISCHIO CLINICO</b>			<b>0,00</b>	<b>32,00</b>		
<b>B1</b>		<b>Qualità e Accreditamento</b>			<b>0,00</b>	<b>20,00</b>		
	AZ_B1_106	Migliorare l'efficienza dell'attività chirurgica attraverso il monitoraggio e la valutazione delle cause degli sforamenti di orario. % degli sforamenti mensili su totale delle sale programmate mensilmente.		<=	5	0	20	Resp.le Struttura
<b>B2</b>		<b>Rischio Clinico e Sicurezza delle Cure</b>			<b>0,00</b>	<b>6,00</b>		
	C6.2.1	Numero Audit Clinici (per struttura)		>=	1	0	3	Resp.le Qualità e Rischio Clinico
	C6.2.2	Numero MMR (per struttura)		>=	3	0	3	Resp.le Qualità e Rischio Clinico
<b>B3</b>		<b>Formazione</b>			<b>0,00</b>	<b>4,00</b>		
	AZ_B3_067	Misure di prevenzione e controllo delle infezioni: strategie di contrasto al virus Sars-CoV 2. % partecipazione a corso FAD Formas rispetto al personale afferente alla struttura		>=	90	0	4	CdG (DWH-Altri DB)
<b>B4</b>		<b>Trasparenza e Anticorruzione</b>			<b>0,00</b>	<b>2,00</b>		
	AZ_B4_001a	Divulgazione del Piano Triennale Anticorruzione e del nuovo Codice di Comportamento riscontrabile da riunione di struttura o di altre iniziative dove risulti il livello di partecipazione degli operatori. Numero riunioni e/o iniziative.		>=	1	0	1	Resp.le Struttura
	AZ_B4_010	Mappatura processi (attività) su format aziendale (questionario on-line disponibile su intranet con istruzioni per la compilazione e elenco esemplificativo processi) di n. 2 processi attinenti le proprie funzioni e contestualmente rientranti nelle aree a rischio indicate da Anac o in alternativa mappatura di n. 2 processi (attività) attinenti le proprie funzioni come da Regolamento aziendale o altri atti formalizzati.		>=	2	0	1 Di cui almeno 1 (se pertinente con settore/attività) applicato per l'emergenza COVID19	Resp.le Anticorruzione Aziendale

## AOP6-01 - AOP Sale Operatorie - Campostaggia

Budget 2021

Totali					0,00	100,00		
		Indicatore	Risultato Anno Prec.	Obiettivo	Punti Totali Dirigenza	Punti Totali Comparto	Note	Referente
<b>C</b>		<b>OBIETTIVI ORGANIZZATIVI, INNOVAZIONE E SVILUPPO</b>			<b>0,00</b>	<b>16,00</b>		
<b>C9</b>		<b>Processi Aziendali</b>			<b>0,00</b>	<b>16,00</b>		
	AZ_VI_009	Chiusura valutazione individuale anno precedente: % di personale per la quale si è conclusa la fase di valutazione entro il 28/02. Schede individuali gestite rispetto al totale del personale della struttura. Rendicontazione da ufficio valutazione		>= 90	0	2	Chiusura posticipata al 7 marzo	CdG (DWH-Altri DB)
	AZ_VI_010	% rendicontazioni obiettivi di autovalutazione budget anno precedente. Rendicontazioni da effettuare entro il 31/03.		>= 90	0	2		CdG (DWH-Altri DB)
	AZ_VI_012a	Chiusura negoziazioni di 2^ e 3^ livello con firma elettronica nel software Metrica entro il 31/05		>= 100	0	2		CdG (DWH-Altri DB)
	AZ_VI_013	Divulgazione, monitoraggio ed eventuali proposte di revisione Budget. Riunione di Struttura da effettuare nel 3^ trimestre e rendicontare sul SW Metrica entro il 30/09.		>= 1	0	4		Resp.le Struttura
	AZ_VI_014a	Assegnazione Obiettivi individuali anno in corso: % di personale per la quale si è avviata la fase di assegnazione entro il 30/06. Schede individuali gestite rispetto al totale del personale della struttura. Rendicontazione da ufficio valutazione		>= 80	0	2		CdG (DWH-Altri DB)
	AZ_VI_015	Valutazione Intermedia obiettivi individuali anno in corso: % di personale per la quale si è effettuata la fase di valutazione intermedia entro il 31/10. Schede individuali gestite rispetto al totale del personale della struttura. Rendicontazione da ufficio valutazione		>= 80	0	2		CdG (DWH-Altri DB)
	AZ_VI_016	Inserimento su piattaforma dedicata per il budget anno successivo, da effettuare nel 4^ trimestre, di almeno una proposta di obiettivo (max 3) specifico per la propria struttura o obiettivi trasversali per altre strutture.		>= 1	0	2		CdG (DWH-Altri DB)

Budget 2021

Totali					0,00	100,00		
		Indicatore	Risultato Anno Prec.	Obiettivo	Punti Totali Dirigenza	Punti Totali Comparto	Note	Referente
D		BUON USO DELLE RISORSE			0,00	2,00		
D1		Costi			0,00	2,00		
	AZ_D1_001	BENI SANITARI: Rispetto budget assegnato	1.302.661	<=	1.372.515	0	2	CdG (DWH-Altri DB)